

Rolf Inside

Créateur de confort de l'installation à l'utilisation

10
ANS
GARANTIE

A.C.S
RE2020

mitigeur thermostatique
CONCEPTION
DÉVELOPPEMENT
FRANCE

cartouche thermostatique
FABRIQUÉE EN
FRANCE

LES TROPHÉES
DU Négocier
Lauréat 2021

70 kg
Test d'arrachement



Combiné de douche à encastrer EV'O

Ensemble thermostatique à encastrer :

Corps thermostatique laiton, cartouche monobloc intégrée conforme NF , 2 entrées M15/21 (EF et EC) et 2 sorties M15/21 (douchette et ciel de douche), inverseur 2 voies sur partie haute.

Set de décoration inox 8mm avec inverseur pomme/douchette : croisillon laiton.

Bras de douche laiton 350 mm.

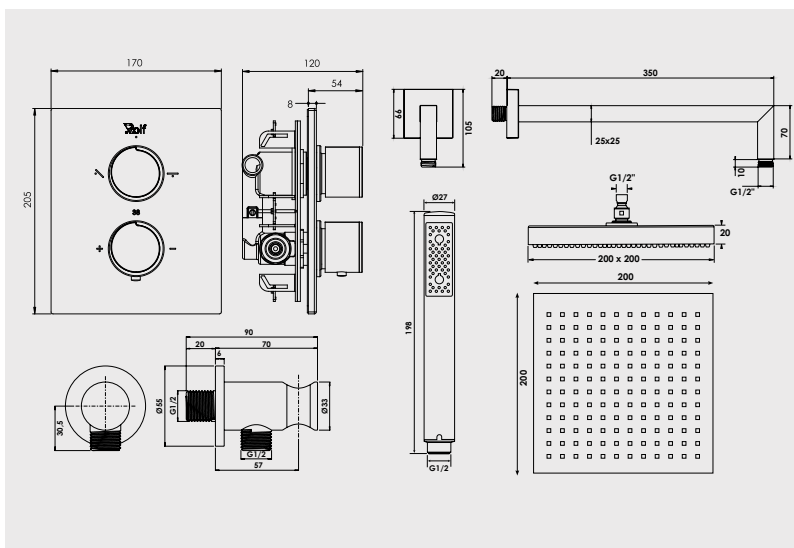

Pomme de tête anticalcaire carrée 220 mm.

Douchette micro laiton monojet anticalcaire Ø28 mm.

Flexible de douche lisse PVC 1,60 m.

Support de douchette fixe laiton avec alimentation intégrée.

| Finition | Description | Réf. |
|----------|---------------------------|-----------|
| Chromé | Combiné complet | 501017020 |
| Chromé | Mitigeur Rolf Inside seul | 501017004 |



PIÈCES DÉTACHÉES

| | |
|-----------------------------------|--------|
| Bras de douche + pomme de tête | 5140 |
| Douchette monojet | 3352 |
| Flexible de douche | 227216 |
| Support douchette | 3052 |


* Garantie contre tout défaut de fabrication. Cf conditions générales de vente.

La robinetterie des professionnels

www.ayor.fr

ayor

La technologie dissimulée



Confort de pose

- **ROLF Inside** s'installe sur cloison creuse.
- En façade, il se fixe sur la plaque de plâtre posée.
- Extra-plat 48mm, il se loge dans l'épaisseur de la cloison.
- Un gabarit de pose est intégré permettant une découpe précise de la plaque de plâtre pour l'insertion du mitigeur.
- Le mitigeur s'adapte à toutes les épaisseurs de carrelage grâce aux bagues de serrage adaptées.

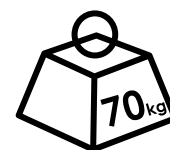


Confort de maintenance

- Les raccordements sont toujours accessibles par la façade.
- Aucun travaux sur la faïence ou la cloison.

Confort au quotidien

- Des composants tout laiton un gage de qualité durable.
- La cartouche thermostatique de haute précision est made in France.
- Le set décor en inox de 8mm pour excellente tenue dans le temps.
- Les commandes de débit et de température d'une épaisseur de 56mm offrent un gain d'espace optimal.



Test d'arrachement

* Garantie contre tout défaut de fabrication. Cf conditions générales de vente.